

Рынок зерна – текущая ситуация. Еженедельный обзор

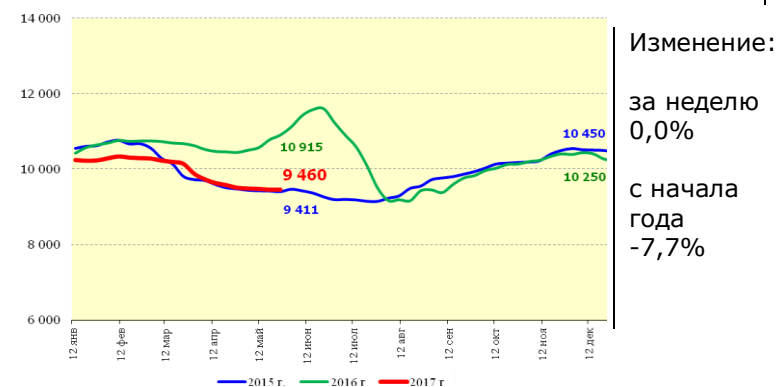


29 мая
2017 г.

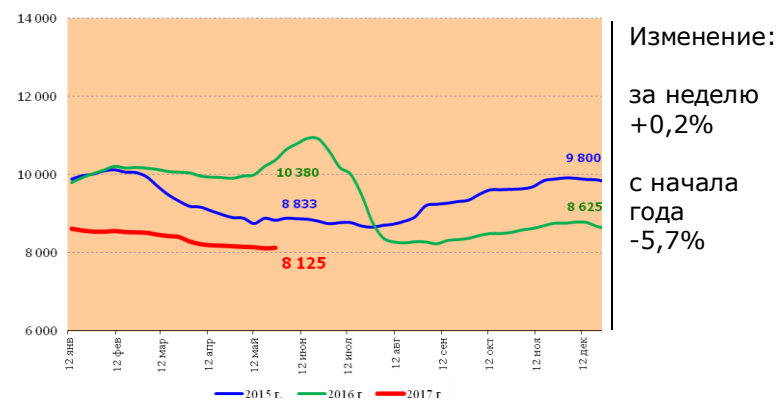
На прошедшей неделе с 22 по 26 мая 2017 года в России цены на зерновые культуры преимущественно стабилизировались, при этом в Европейской части страны отмечено небольшое увеличение цен на ячмень и пшеницу 4 и 5 класса.

Средние цены на зерно в Европейской части России (на базе франко-элеватор), руб./тонна

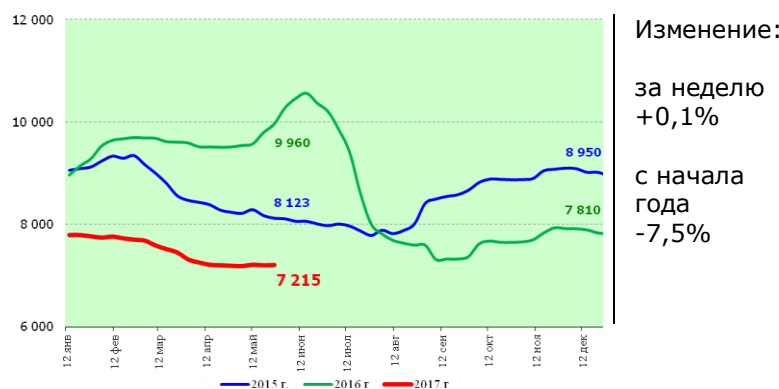
Пшеница 3 класса



Пшеница 4 класса

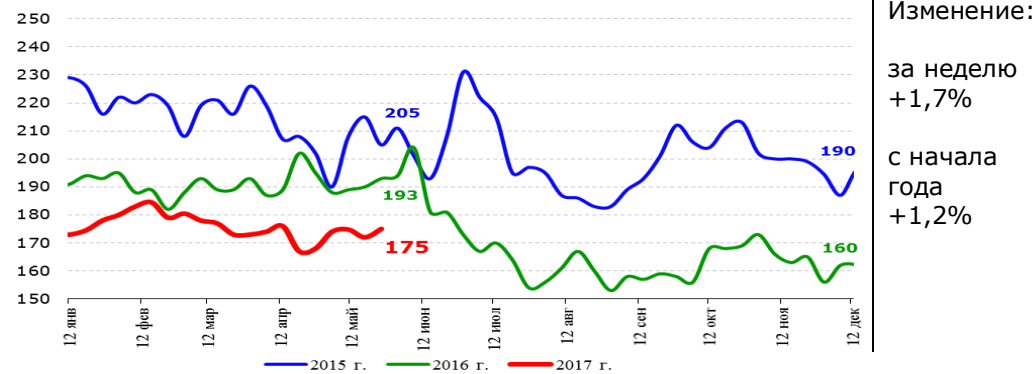


Пшеница 5 класса



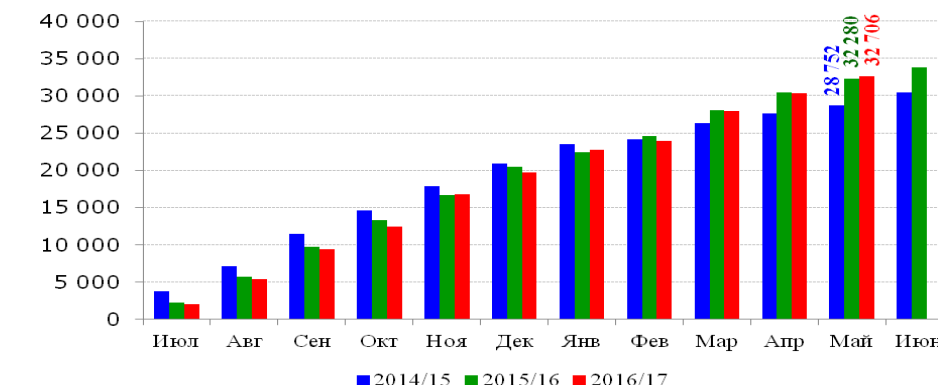
Внешний рынок и экспорт зерна

Экспортная цена на пшеницу SRW в США (Мекс. залив), долл. США/тонна



Текущая средняя контрактная экспортная цена на пшеницу в России составляет 181 долл. США/тонна.

Экспорт зерна из России (с нарастающим итогом), тыс. тонн

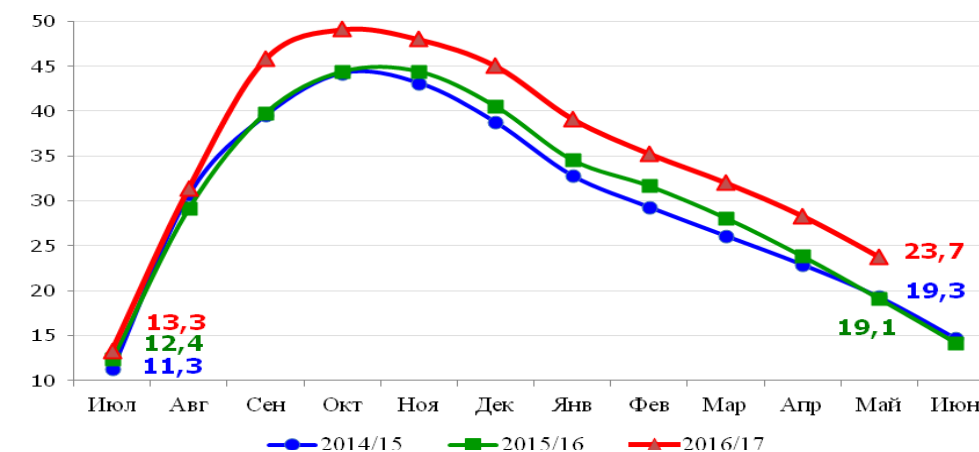


Текущие экспортные цены на пшеницу в Новороссийске (по состоянию на 24.05.2017)

Товар	класс/качество	СРТ Ново, руб./тонна	FOB Ново, дол. США/тонна
Пшеница	пр. 12,5%	10 250	186

Оптовые цены на муку			
Наименование	Цена, руб./тонна	Индекс изменения, %	
		за неделю	с начала года
Пшеничная в/с	15 215	100,0	93,2
Пшеничная 1 с	14 295	100,0	91,9

Запасы зерна (на начало месяца)*, млн. тонн



Проведение закупочных интервенций в 2016 – 2017 сельскохозяйственном году

Культуры	Объем заложенного зерна в интерв. фонд по итогам закупки в 2016/17 сельскохозяйственном году, тыс. тонн	Стоимость заложенного зерна, млн. руб.	Наличие общего объема зерна ИФ, тыс. тонн
Пшеница 3 класса	130,6	1 380,1	1 713,4
Пшеница 4 класса	564,5	5 546,8	1 523,9
Пшеница 5 класса	147,0	1 222,8	378,3
Рожь прод.	0	0	140,3
Ячмень фур.	48,2	380,0	243,8
Всего	890,3	8 529,7	3 999,7

Среднемесячные цены производителей комбикормов

Наименование	Цена, руб./тонна апрель	Индекс изменения %	
		к марту	к началу года
Комбикорма (в среднем)	15 426	98,8	96,2
для птицы	16 737	98,2	95,1
для свиней	13 813	100,3	98,5
для КРС	12 054	99,0	98,7

Источники информации. Средние цены на зерно и муку – мониторинг МСХ (Европейская часть России) по методике, согласованной с РЗС. Цены реализации зерна производителями, цены на комбикорма – Росстат. Экспортные цены в США – МСХ США. Экспорт и эксп. цены – ФТС России (с учетом корректировки). Запасы зерна – Росстат.