

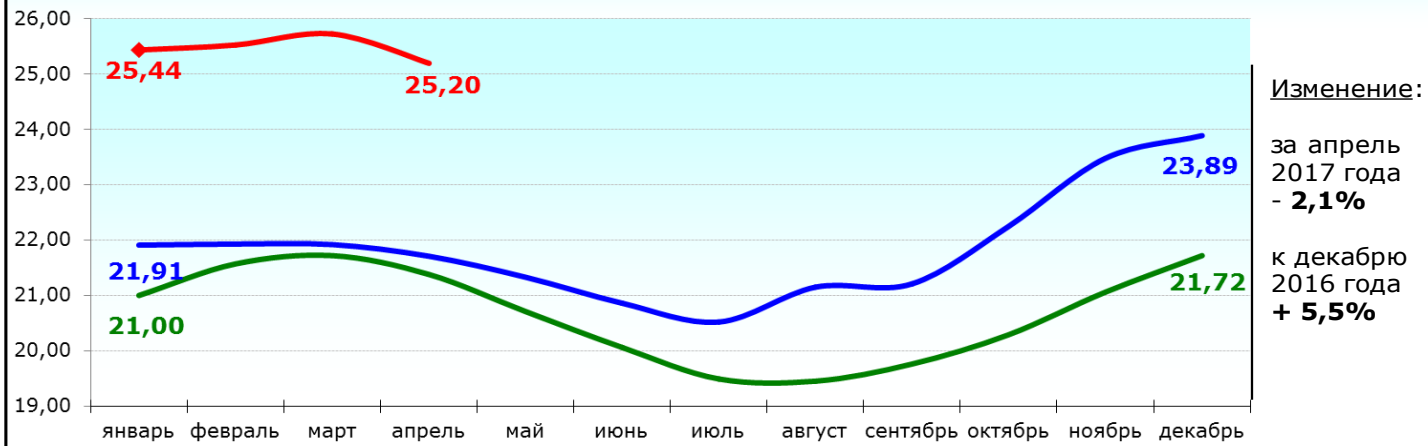
Рынок молока – текущая ситуация. Еженедельный обзор

29 мая
2017 г.

Потребительские цены за прошедшую неделю увеличились на масло сливочное на 0,1%, снизились на молоко пастеризованное на 0,1% и не изменились на сыры. Цена закупки сырого молока у сельскохозяйственных производителей в апреле 2017 года снизилась на 2,1%. В текущем году (по состоянию на 21.05.2017) импортные поставки (без учета торговли со странами ЕАЭС) сыра уменьшились на 34,4%. Увеличились поставки масла сливочного с 4,9 тыс. тонн в аналогичном периоде 2016 года до 10,8 тыс. тонн в текущем году, молока сухого из зарубежья с 6,8 тыс. тонн в аналогичном периоде 2016 года до 12,9 тыс. тонн в текущем году (страны-поставщики: Турция, Иран, Уругвай, Швейцария и Аргентина). Потребление молока и молокопродуктов в расчете на душу населения в 2016 году по оценке составило 239,0 кг при рациональной норме 325 кг.



Цена закупки сырого молока у производителей, руб./кг.



Изменение:
за апрель
2017 года
- 2,1%
к декабрю
2016 года
+ 5,5%

Источники информации. Росстат.

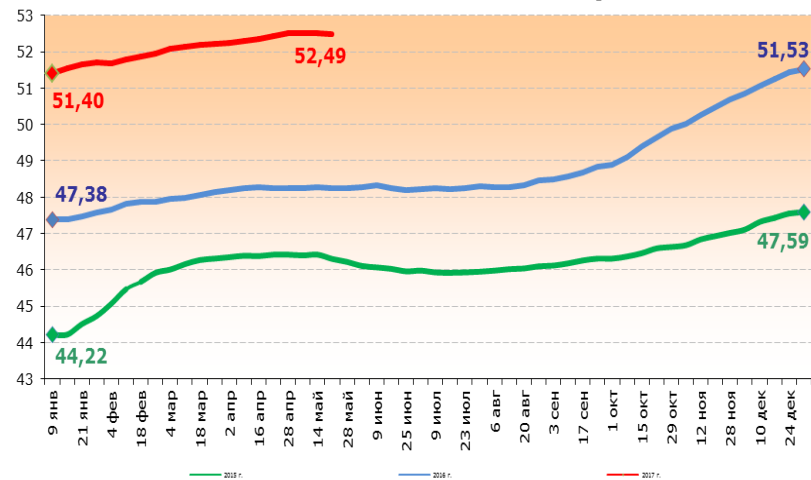
Сельское хозяйство Производственные показатели

Январь-апрель	2016 г.	2017 г.	%
Валовый надой молока (в сельскохозяйственных организациях), тыс. тонн	4 900,9	5 060,6	103,3
Поголовье коров на конец отчетного периода (в сельскохозяйственных организациях), тыс. голов	3 357,2	3 328,1	99,1
Перерабатывающая промышленность - производство, тыс. тонн			
Январь-апрель	2016 г.	2017 г.	%
Молоко, кроме сырого	1 817,3	1 815,8	99,9
Продукты кисломолочные (кроме творога и продуктов из творога)	1 005,4	987,0	98,2
Сыры	138,2	139,9	101,2
Продукты сырные	49,6	54,5	109,9
Масло сливочное	75,0	78,6	104,9
Молоко и сливки сухие сублимированные	25,9	35,2	136,1

Источники информации. Росстат

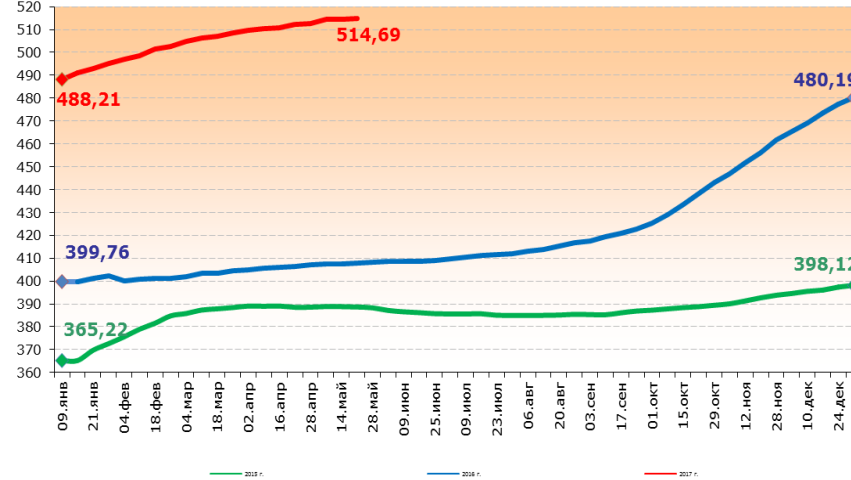
Потребительские цены, руб./кг.

• Молоко цельное, пастеризованное



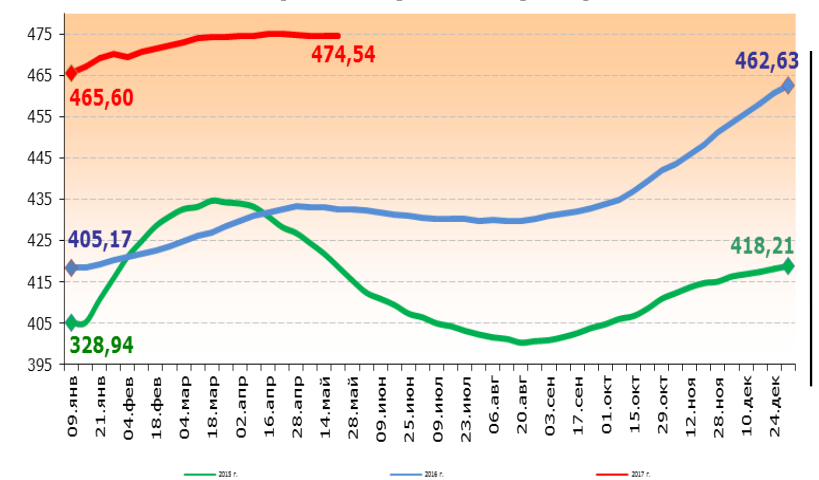
Изменение:
за неделю
- 0,1%
с начала
года
+ 2,8%

• Масло сливочное



Изменение:
за неделю
+ 0,1%
с начала
года
+ 6,7%

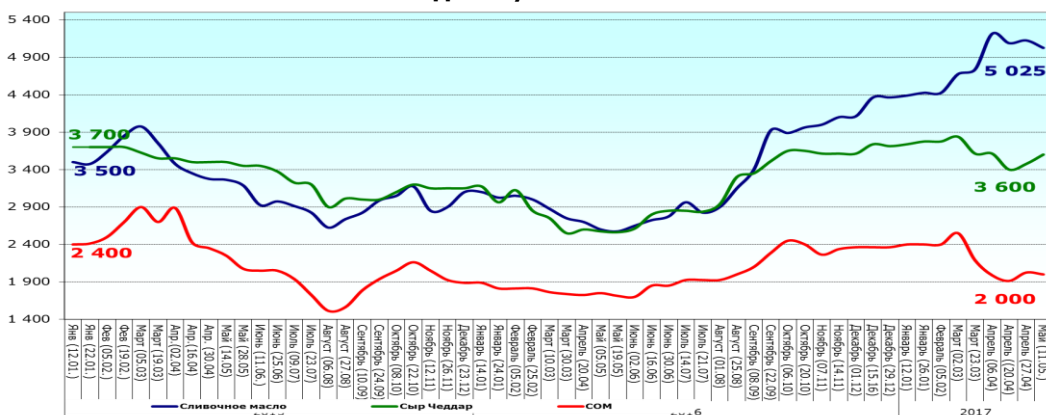
• Сыры сычужные (твердые и мягкие)



Изменение:
за неделю
0%
с начала
года
+ 2,9%

Источники информации. Росстат.

Цены на мировом рынке (ФОБ Океания) на 11.05.2017, долл./т

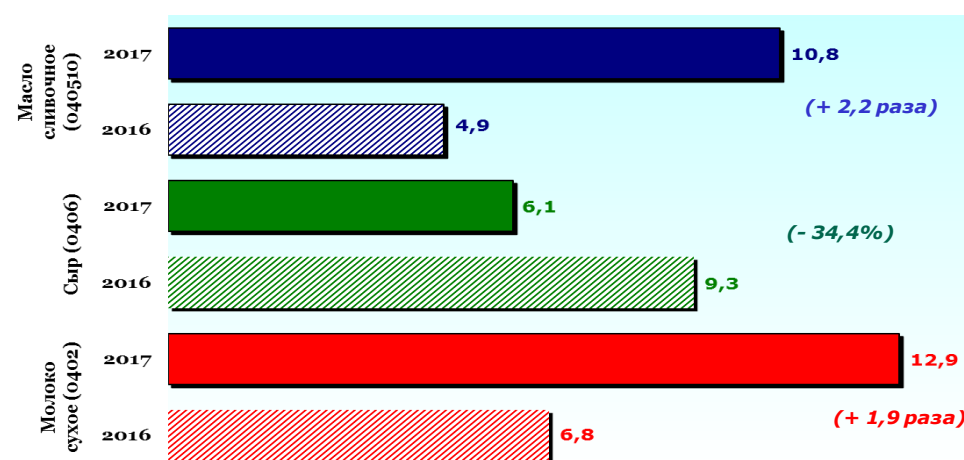


Изменение: за две недели/с начала года
Масло сливочное: - 2,0%/+15,2%; Сыр: + 3,6%/- 3,0%; СМ: - 1,2%/-15,4%

Источники информации. ФАО.

Внешний рынок и импорт

Импорт молочной продукции* (на 22.05.2017), тыс. тонн



*Данные без учета торговли со странами ЕАЭС

Импорт молочной продукции, тыс. тонн

январь-март	2016 г.	2017 г.	%
Молоко цельное (0401)	64,9	53,7	82,6
из Республики Беларусь	62,1	48,2	77,6
Молоко сухое и концентр. (0402)	44,6	56,9	127,5
из Республики Беларусь	40,2	41,5	103,3
Кисломолочная продукция (0403)	27,8	24,5	88,0
из Республики Беларусь	26,6	22,8	86,0
Масло сливочное (040510)	20,7	16,2	78,1
из Республики Беларусь	16,9	9,5	56,6
Сыры и творог (0406)	51,4	47,7	92,8
из Республики Беларусь	43,8	41,9	95,8

Источники информации. Импорт – ФТС России