

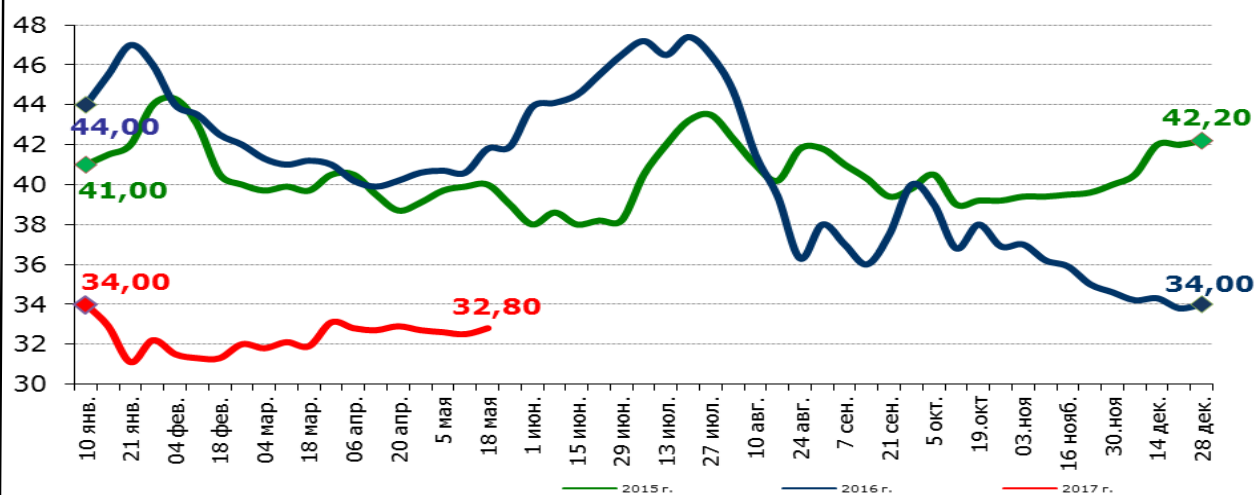


Рынок сахара – текущая ситуация. Еженедельный обзор

29 мая
2017 г.

Оптовая цена на сахар – песок за прошедшую неделю 2017 года увеличилась на 0,9%, розничная снизилась на 0,2%. В январе-апреле 2017 года производство сахара-песка выросло в 1,7 раза по сравнению с аналогичным периодом 2016 года. Импорт сахара-сырца в текущем году (по состоянию на 21.05.2017) составил 2,2 тыс. тонн. Объемы импорта сахара белого по данным ФТС России в январе-марте 2017 года ниже уровня аналогичного периода 2016 года на 47,2%. Потребление сахара в расчете на душу населения в 2016 году по оценке составило 38,5 кг при рациональной норме 24 кг.

Оптовая цена на сахар-песок*, руб./кг



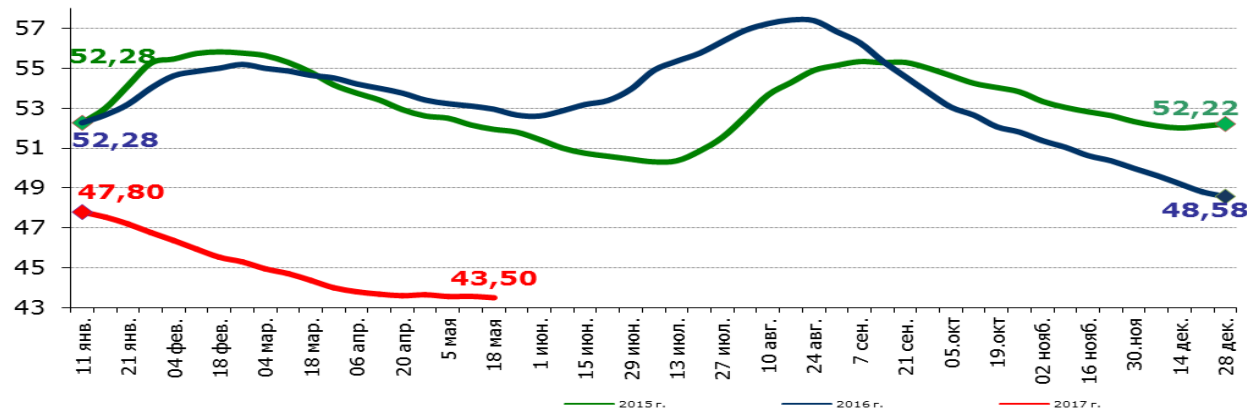
Изменение:

за неделю
+0,9%
с начала
года
-3,5%

*Средняя цена по ЮФО (с НДС)

Источники информации. Союзроссахар

Розничная цена на сахар-песок*, руб./кг



Изменение:

за неделю
-0,2%
с начала
года
-9,5%

*Средняя потребительская цена (с НДС)

Источники информации. Росстат

Производство сахара, тыс. тонн

Январь-апрель	2016 г.	2017 г.	%
Сахар-песок, всего	306,6	527,3	+ 1,7 раза
в т.ч.			
из сахарной свеклы	174,2	526,3	+ 3,0 раза
из импортного сырца	132,4	1,0	- 132,4 раза
Удельный вес свекловичного сахара, %	56,8	99,8	+ 43,0 п.п.

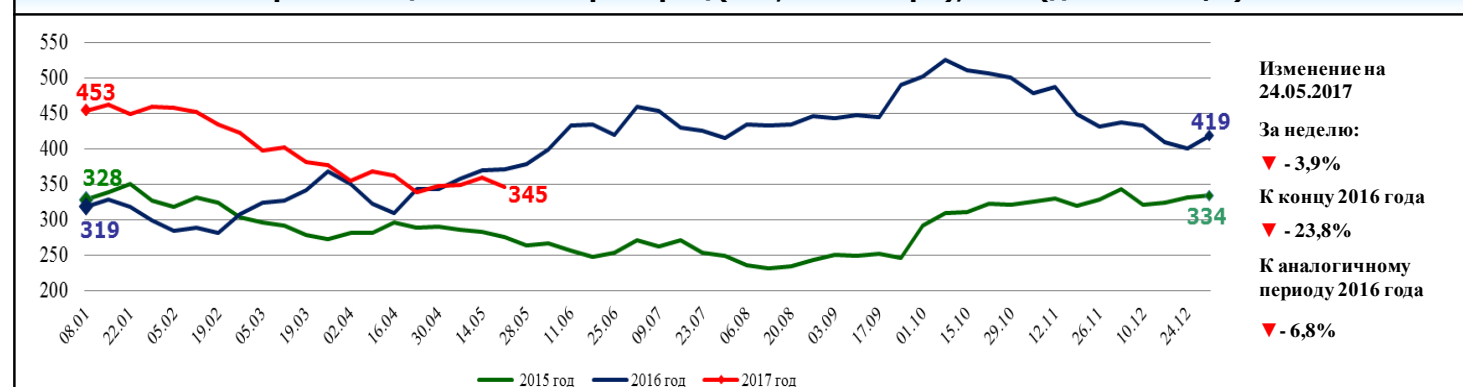
Источники информации. Росстат

Оперативная информация о переработке сахарной свеклы урожая 2016 г.

	Переработано сахарной свеклы		Выработано сахара	
	тыс. тонн	2016/2017 г. к 2015/2016 г.	тыс. тонн	2016/2017 г. к 2015/2016 г.
На 6 марта 2017 г.	46 240,3	+ 34,7%	6 083,7	+ 17,5%

Источники информации. Союзроссахар

Биржевые цены на сахар-сырец (ICE, Нью-Йорк), FOB (долл. США/т)



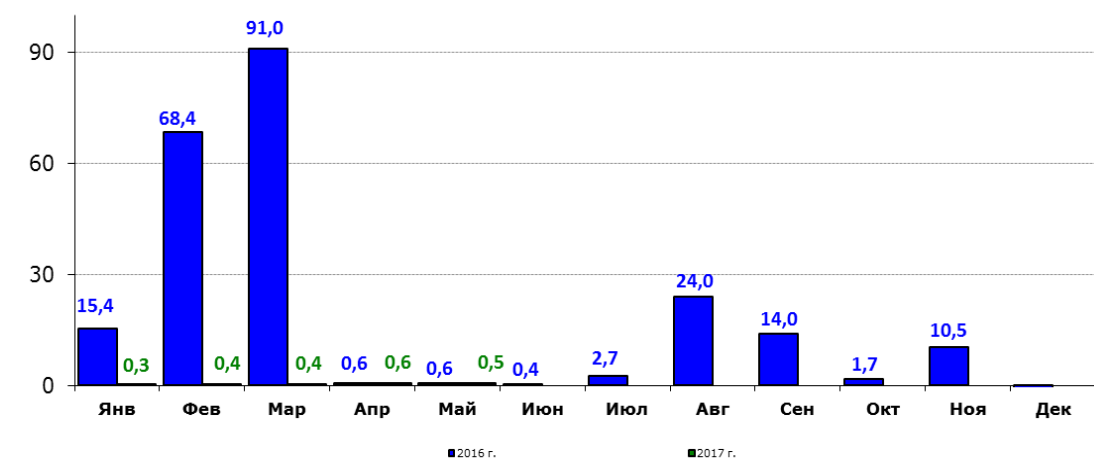
Изменение на 24.05.2017

За неделю:
-3,9%
К концу 2016 года
-23,8%
К аналогичному периоду 2016 года
-6,8%

Источник: Нью-Йоркская товарно-сырьевая биржа NYSE: ICE

Импорт сахара

Импорт сахара-сырца*



В январе – мае 2017 года (по состоянию на 21.05.2017) импорт сырца составил **2,2 тыс. тонн** (в 2016 году – 175,9 тыс. тонн)

* - без учета данных о взаимной торговле с Республикой Беларусь и с Республикой Казахстан

Импорт сахара белого

Январь-март	2016 г.	2017 г.	%
Сахар белый (17019910), всего, тыс. т.	80,8	42,7	52,8
в т.ч. из Белоруссии	68,3	37,7	55,2

Источники информации. импорт – ФТС России, Белстат